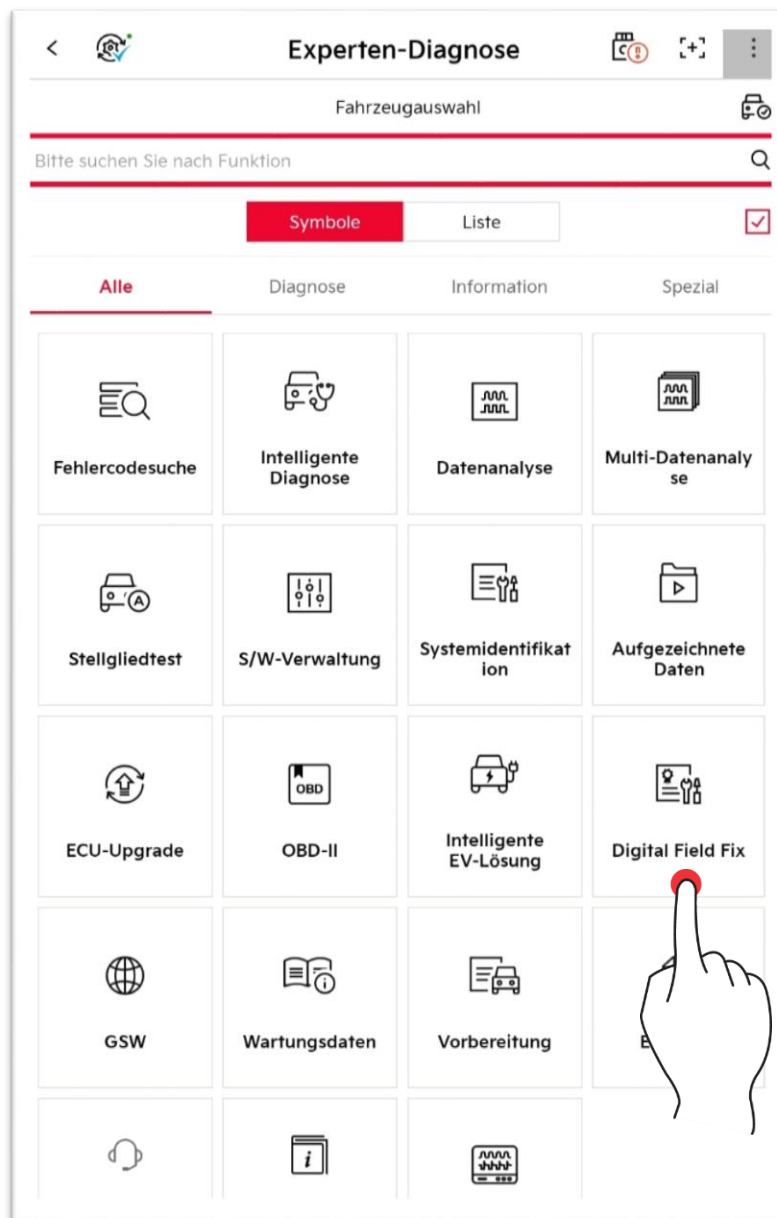


Experten-Diagnose – Reparatur des digitalen Feldes

Hierdurch wird eine Funktion zur Überprüfung der Steuerung vor der Fahrzeugreparatur, oder des Betriebsstatus von Fahrzeugteilen bereitgestellt.

Bitte befolgen Sie die bereitgestellten Anweisungen.

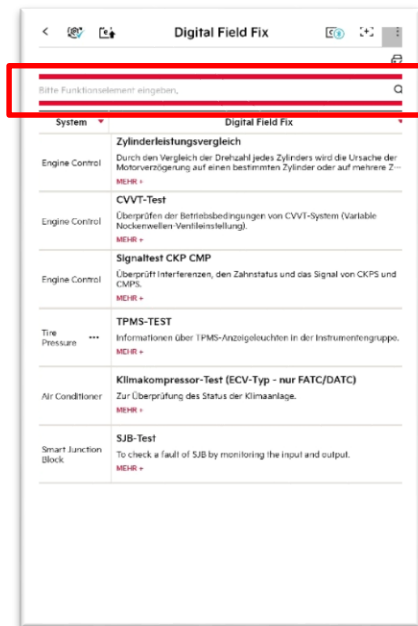
Die unterstützten Punkte variieren in Abhängigkeit des ausgewählten Fahrzeugs. Der jeweilige Fahrzeugzustand sollte allerdings beachtet werden.



Basisbetrieb

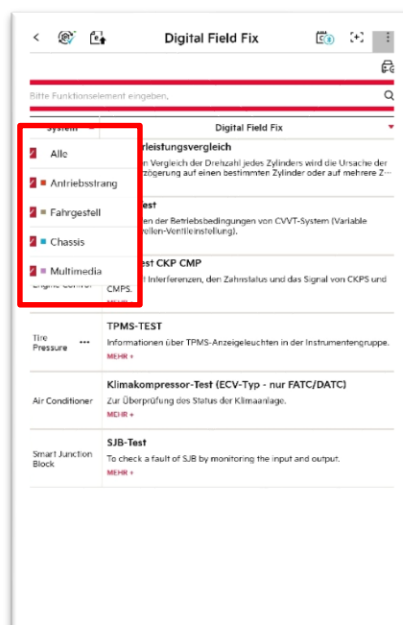
Suche

Sie können nach einer gewünschten Funktion suchen, indem Sie ein Suchwort eingeben.



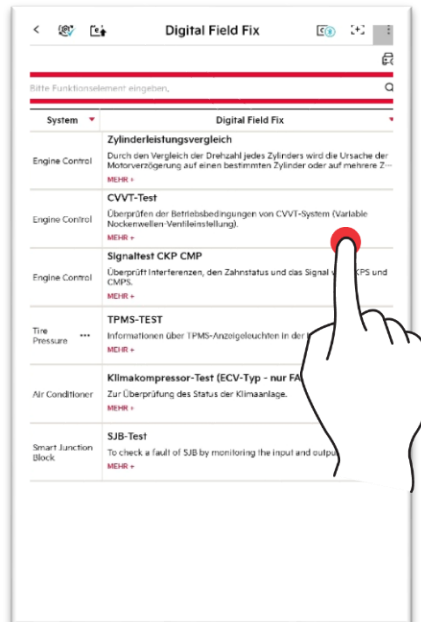
Anordnen

Sie können die Ergebnisse nach System oder Punkten filtern.

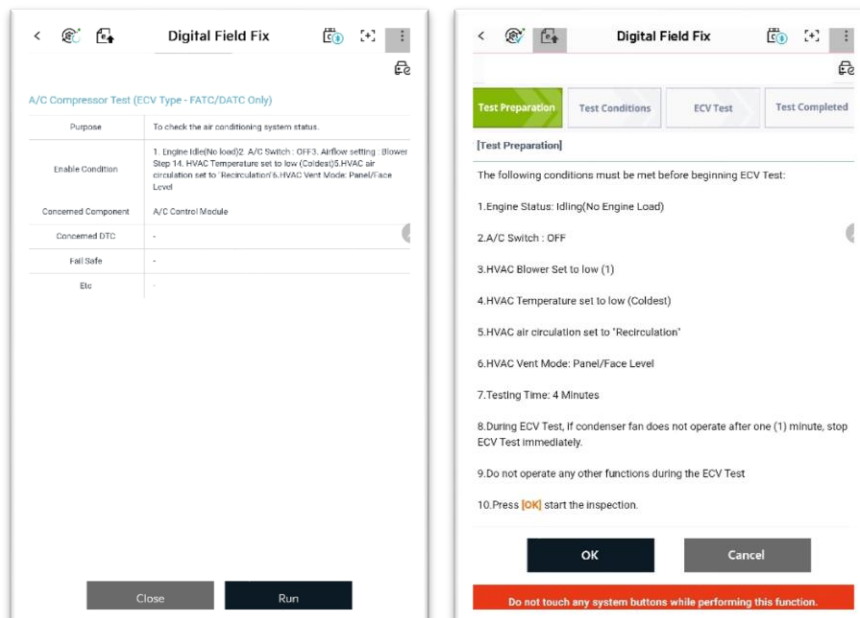


Funktionsbetrieb

1. Wählen Sie eine Funktion zum Testen aus.



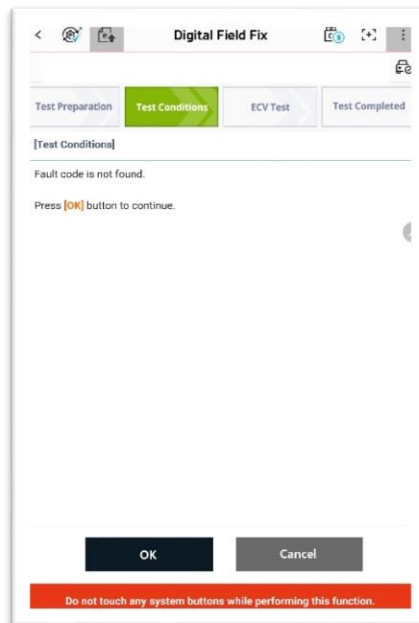
2. Überprüfen Sie die Basisbeschreibung und den Zustand zwecks Testung, und berühren Sie anschließend die Schaltfläche „OK“.



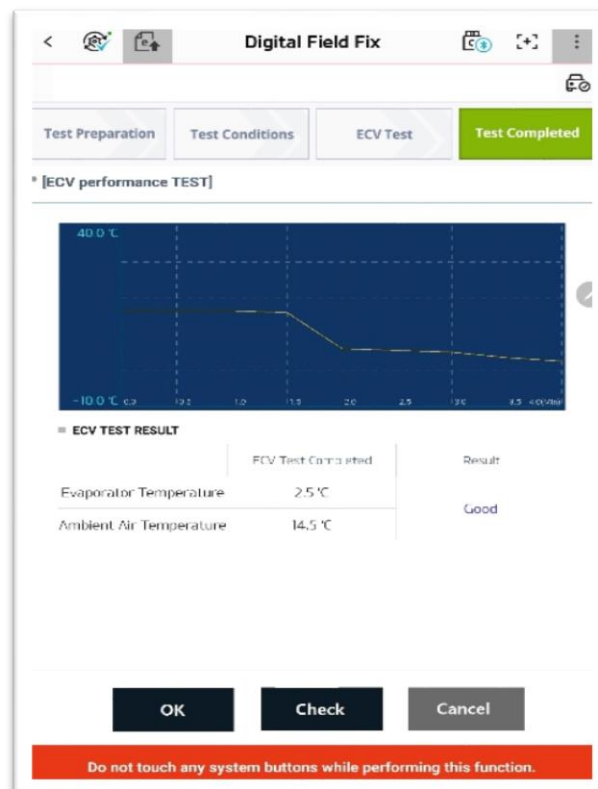
3. Überprüfen Sie, ob der Fehlercode gefunden wurde oder nicht.

Sofern keinerlei Fehlercodes gefunden wurden, können Sie mit dem folgenden Prozess fortfahren.

*Im Falle eines Fehlercodes, überprüfen Sie bitte den Fehlercode des Systems.



4. Der Test wird gerade durchgeführt.



6. Testergebnisse anzeigen.

Sie können das Ergebnis speichern, indem Sie auf die Schaltfläche „Bericht“ klicken.

- **Die Daten werden im Pfad
„KDS2_BenutzerDaten/Aufzeichnung“ gespeichert**

The screenshot shows the 'Digital Field Fix' application interface. At the top, there are navigation icons and a title bar. Below the title bar, there are four tabs: 'Test Preparation', 'Test Conditions', 'ECV Test', and 'Test Completed'. The 'Test Completed' tab is highlighted in green. Below the tabs, there is a section titled '[ECV performance TEST]'. This section contains a table with the following data:

Model	Year	Vin. No.	Dealer name	Test date	PWA. No.
SORDATO HE-V1000	2021	142526373737363		21.06.01	

Below the table, there is a section titled 'Information of Test Status'. This section contains a table with the following data:

Exhaust Gas Temperature	Ambient Air Temperature	Result
2.5 °C	14.5 °C	Good

Below the table, there are two sections: 'DTC found before Test' and 'DTC found after Test'. Both sections are empty. At the bottom of the interface, there are two buttons: 'Report' and 'Exit'. Below the buttons, there is a red warning bar with the text: 'Do not touch any system buttons while performing this function.'

! Vorsicht



- Sofern Zusatzfunktionen nicht ordnungsgemäß ausgeführt werden, besteht ein Schadensrisiko für das Fahrzeug oder relevante Teile.
- Achten Sie bitte darauf, dass andere Funktionen der Systemschaltflächen, etc. (Zurück/Startseite/Menü) während der Funktionsausführung nicht betrieben werden.
- Die entsprechende Zusatzfunktion kann möglicherweise nicht ausgeführt werden, sofern der Fahrzeugstatus oder -zustand nicht ordnungsgemäß angezeigt werden.