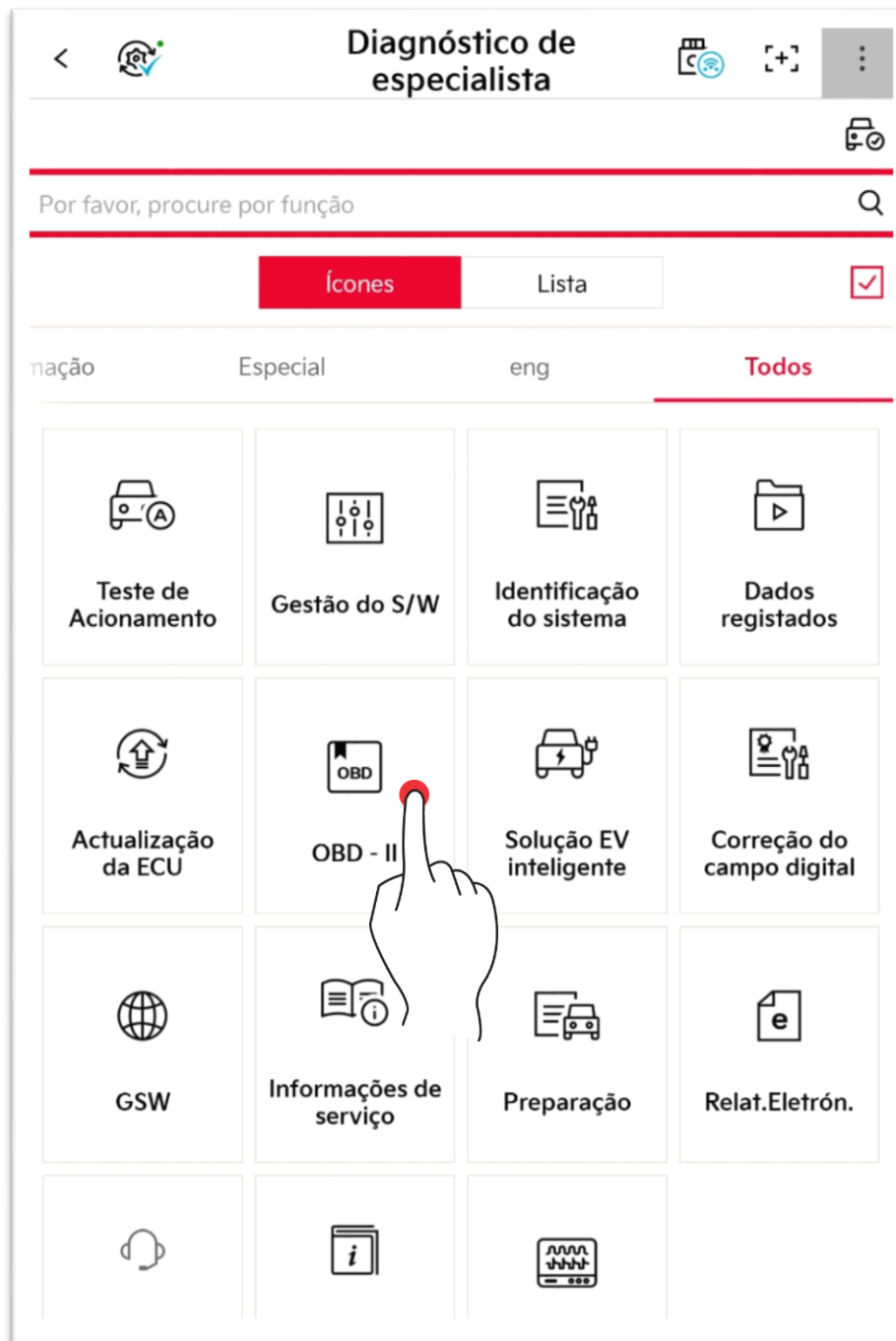


## OBD-II

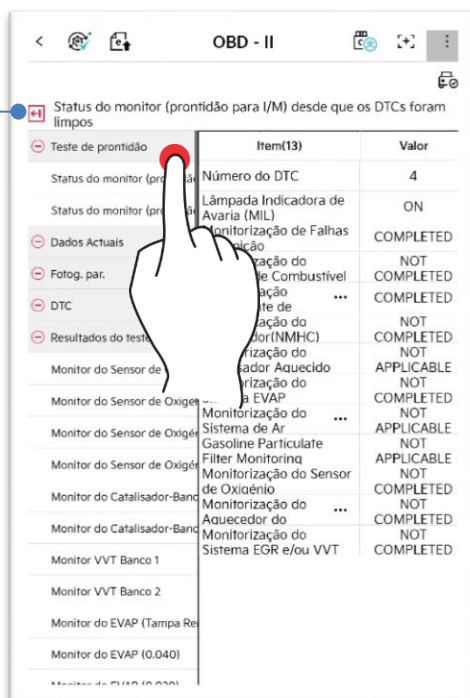
O modo OBD II é usado para exibir os dados diagnósticos genéricos do trem de força do veículo.



## Status de monitoramento

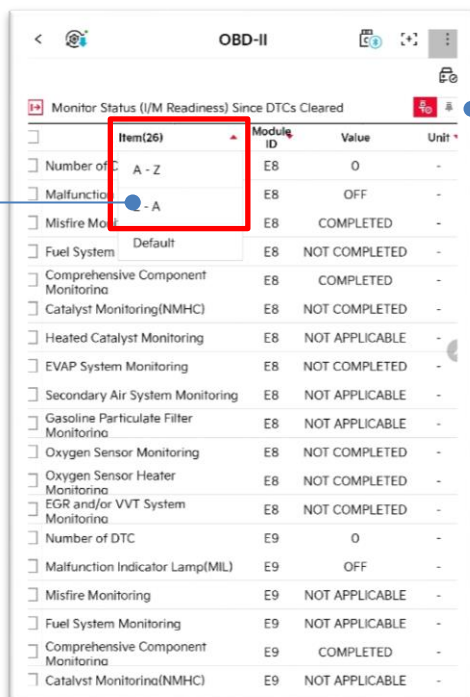
Indica o status geral de monitoramento em cada módulo do veículo, dependendo do método OBD-II. Indica o status com base em cada item, como número de códigos de falha e status da luz de aviso, etc.

Espalhar/dobrar



Item(13)	Valor
Status do monitor (prontidão para I/M) desde que os DTCs foram limpos	
Teste de prontidão	
Status do monitor (prontidão para I/M) desde que os DTCs foram limpos	Número do DTC
Status do monitor (prontidão para I/M) desde que os DTCs foram limpos	Lâmpada Indicadora de Avaria (MIL)
Dados Actuais	Monitorização de Falhas
Fotog. par.	Monitorização do Sistema de Combustível
DTC	Monitorização do Sistema de Aquecimento do Motor (NMHC)
Resultados do teste	Monitorização do Sensor Aquecido
Monitor do Sensor de Oxigénio	Monitorização do Sensor EVAP
Monitor do Sensor de Oxigénio	Monitorização do Sistema de Ar
Monitor do Sensor de Oxigénio	Sistema de Partículas Gasolina
Monitor do Sensor de Oxigénio	Filtro de Monitorização
Monitor do Catalisador-Banco 1	Monitorização do Sensor de Oxigénio
Monitor do Catalisador-Banco 2	Monitorização do Aquecedor do Motor
Monitor VVT Banco 1	Monitorização do Sistema EGR e/ou VVT
Monitor VVT Banco 2	
Monitor do EVAP (Tampa de Recarga)	
Monitor do EVAP (0.040)	

Arranjo



Item(26)	Module ID	Value	Unit
Number of DTC	E8	0	-
Malfunction Indicator Lamp (MIL)	E8	OFF	-
Misfire Monitoring	E8	COMPLETED	-
Fuel System Monitoring	E8	NOT COMPLETED	-
Comprehensive Component Monitoring	E8	COMPLETED	-
Catalyst Monitoring(NMHC)	E8	NOT COMPLETED	-
Heated Catalyst Monitoring	E8	NOT APPLICABLE	-
EVAP System Monitoring	E8	NOT COMPLETED	-
Secondary Air System Monitoring	E8	NOT APPLICABLE	-
Gasoline Particulate Filter Monitoring	E8	NOT APPLICABLE	-
Oxygen Sensor Monitoring	E8	NOT COMPLETED	-
Oxygen Sensor Heater Monitoring	E8	NOT COMPLETED	-
EGR and/or VVT System Monitoring	E8	NOT COMPLETED	-
Number of DTC	E9	0	-
Malfunction Indicator Lamp(MIL)	E9	OFF	-
Misfire Monitoring	E9	NOT APPLICABLE	-
Fuel System Monitoring	E9	NOT APPLICABLE	-
Comprehensive Component Monitoring	E9	COMPLETED	-
Catalyst Monitoring(NMHC)	E9	NOT APPLICABLE	-

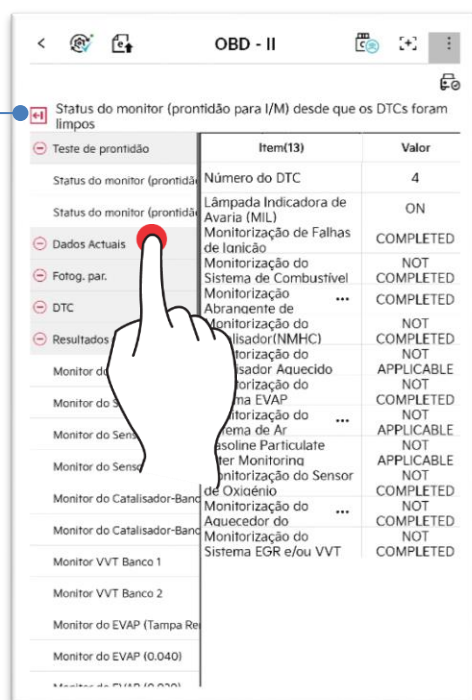
Visualizar configuração de tipo

- Visualizar itens inteiros
- Visualizar apenas itens fixos

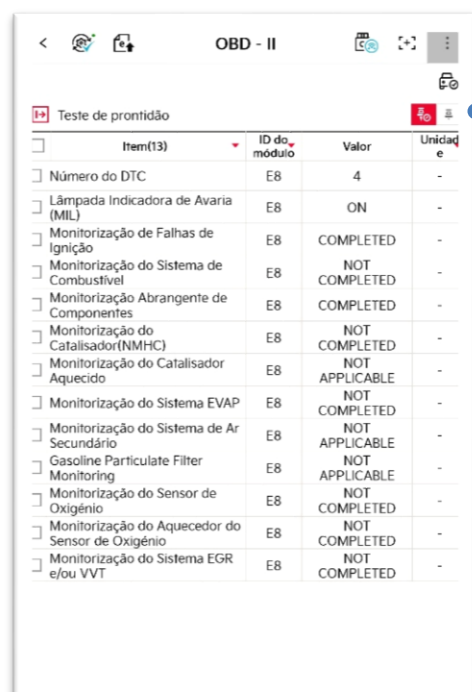
## Dados Atuais

Indica os dados atuais do sensor e do atuador com base no método OBD-II.

Espalhar/dobrar



Item(13)	Valor
Status do monitor (prontidão para I/M) desde que os DTCs foram limpos	
Teste de prontidão	
Status do monitor (prontidão para I/M) desde que os DTCs foram limpos	
Status do monitor (prontidão para I/M) desde que os DTCs foram limpos	
Número do DTC	4
Lâmpada Indicadora de Avaria (MIL)	ON
Monitorização de Falhas de Ignição	COMPLETED
Monitorização do Sistema de Combustível	NOT COMPLETED
Monitorização Abrangente de Componentes	COMPLETED
Monitorização do Catalisador(NMHC)	NOT COMPLETED
Monitorização do Catalisador Aquecido	NOT APPLICABLE
Monitorização do Sistema EVAP	NOT COMPLETED
Monitorização do Sistema de Ar Secundário	NOT APPLICABLE
Gasoline Particulate Filter Monitoring	NOT APPLICABLE
Monitorização do Sensor de Oxigénio	NOT COMPLETED
Monitorização do Aquecedor do Sensor de Oxigénio	NOT COMPLETED
Monitorização do Sistema EGR e/ou VVT	NOT COMPLETED



Item(13)	ID do módulo	Valor	Unidade
Número do DTC	E8	4	-
Lâmpada Indicadora de Avaria (MIL)	E8	ON	-
Monitorização de Falhas de Ignição	E8	COMPLETED	-
Monitorização do Sistema de Combustível	E8	NOT COMPLETED	-
Monitorização Abrangente de Componentes	E8	COMPLETED	-
Monitorização do Catalisador(NMHC)	E8	NOT COMPLETED	-
Monitorização do Catalisador Aquecido	E8	NOT APPLICABLE	-
Monitorização do Sistema EVAP	E8	NOT COMPLETED	-
Monitorização do Sistema de Ar Secundário	E8	NOT APPLICABLE	-
Gasoline Particulate Filter Monitoring	E8	NOT APPLICABLE	-
Monitorização do Sensor de Oxigénio	E8	NOT COMPLETED	-
Monitorização do Aquecedor do Sensor de Oxigénio	E8	NOT COMPLETED	-
Monitorização do Sistema EGR e/ou VVT	E8	NOT COMPLETED	-

Visualizar configuração de tipo

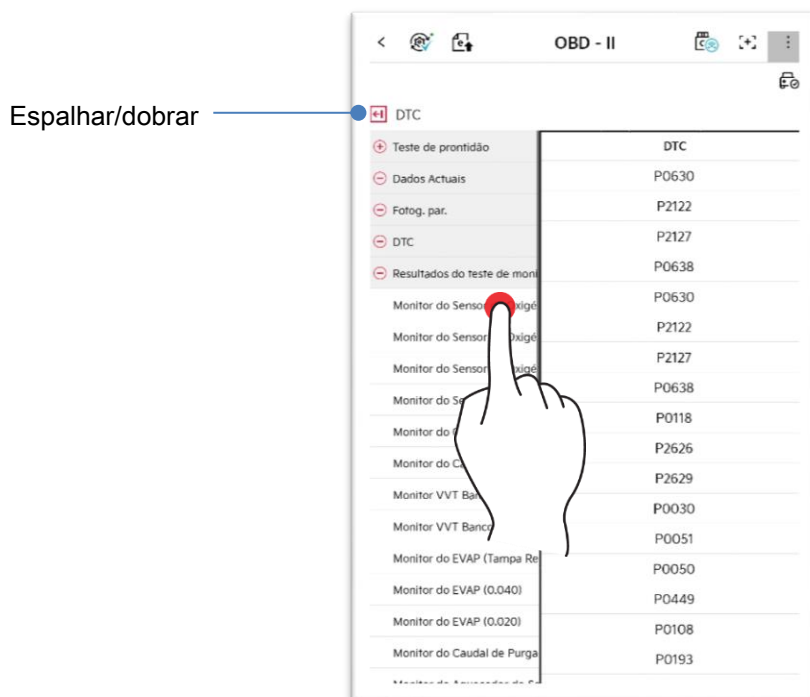
- Lista
- Gráfico
- Visualizar itens inteiros
- Visualizar apenas itens fixos

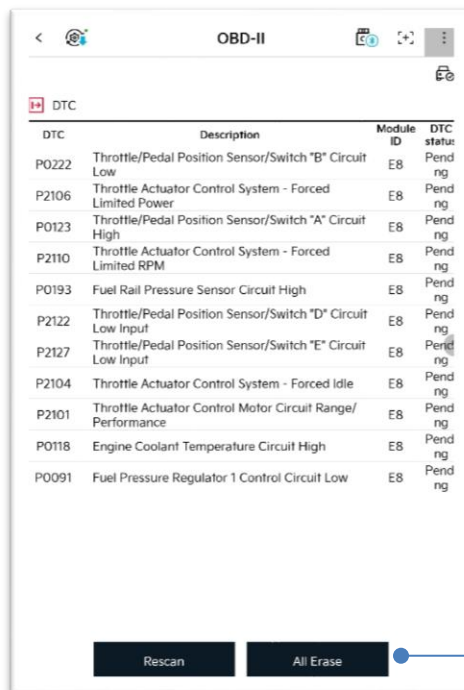
## Dados de situação de falha

Indica o valor dos dados do sensor armazenados na ECU no momento em que um código de falha é gerado.

## DTC

Indica os códigos de falha armazenados na ECU.





The screenshot shows a list of Diagnostic Trouble Codes (DTCs) under the heading "DTC". The table has four columns: DTC, Description, Module ID, and DTC status. The status for all listed codes is "Pending".

DTC	Description	Module ID	DTC status
P0222	Throttle/Pedal Position Sensor/Switch "B" Circuit Low	E8	Pending
P2106	Throttle Actuator Control System - Forced Limited Power	E8	Pending
P0123	Throttle/Pedal Position Sensor/Switch "A" Circuit High	E8	Pending
P2110	Throttle Actuator Control System - Forced Limited RPM	E8	Pending
P0193	Fuel Rail Pressure Sensor Circuit High	E8	Pending
P2122	Throttle/Pedal Position Sensor/Switch "D" Circuit Low Input	E8	Pending
P2127	Throttle/Pedal Position Sensor/Switch "E" Circuit Low Input	E8	Pending
P2104	Throttle Actuator Control System - Forced Idle	E8	Pending
P2101	Throttle Actuator Control Motor Circuit Range/Performance	E8	Pending
P0118	Engine Coolant Temperature Circuit High	E8	Pending
P0091	Fuel Pressure Regulator 1 Control Circuit Low	E8	Pending

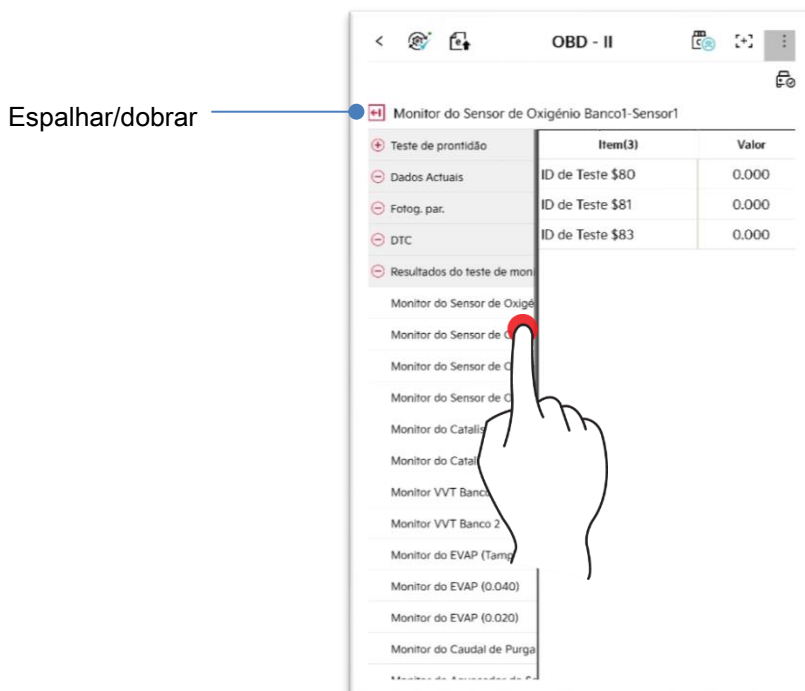
At the bottom of the screen, there are two buttons: "Rescan" and "All Erase". A blue line points from the text "Remover todos os códigos de falha" to the "All Erase" button.

Remover todos os  
códigos de falha

## Monitorando os resultados do teste

O teste de monitoramento realiza o monitoramento do status operacional de cada sensor relacionado aos gases de escape e seus resultados em conformidade.

✖ Pode não ser suportado dependendo do tipo de veículo.

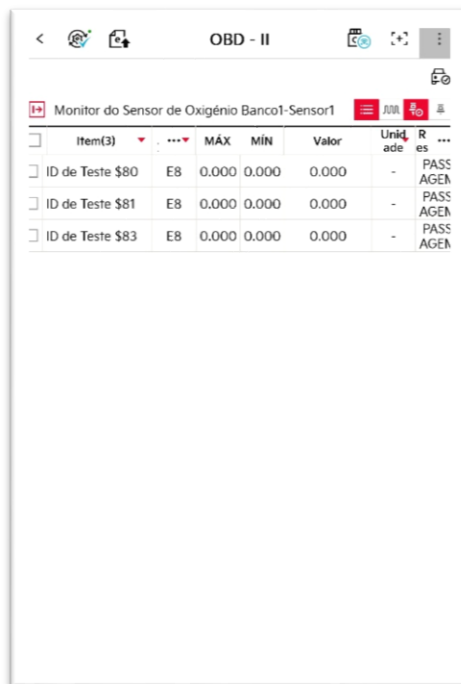


The screenshot shows a menu titled "Monitor do Sensor de Oxigênio Banco1-Sensor1". A blue line points from the text "Espalhar/dobrar" to the expand/collapse icon (a small square with a plus/minus sign) next to the menu title. A hand icon is shown pointing at the menu items.

Item(3)	Valor
ID de Teste \$80	0.000
ID de Teste \$81	0.000
ID de Teste \$83	0.000

Below the table, there is a list of monitoring items, each preceded by a minus sign icon, indicating they are collapsed:

- Monitor do Sensor de Oxigênio
- Monitor do Sensor de Oxigênio
- Monitor do Sensor de Oxigênio
- Monitor do Sensor de Oxigênio
- Monitor do Catalisador
- Monitor do Catalisador
- Monitor VVT Banco 1
- Monitor VVT Banco 2
- Monitor do EVAP (Tambores)
- Monitor do EVAP (0.040)
- Monitor do EVAP (0.020)
- Monitor do Caudal de Purga



Item(3)	MAX	MIN	Valor	Unidades	R
ID de Teste \$80	0.000	0.000	0.000	-	PASS AGEN
ID de Teste \$81	0.000	0.000	0.000	-	PASS AGEN
ID de Teste \$83	0.000	0.000	0.000	-	PASS AGEN

Visualizar configuração de tipo

- Lista
- Gráfico
- Visualizar itens inteiros
- Visualizar apenas itens fixos

## Informações sobre o veículo

Indica informações sobre o veículo.

Espalhar/dobrar

