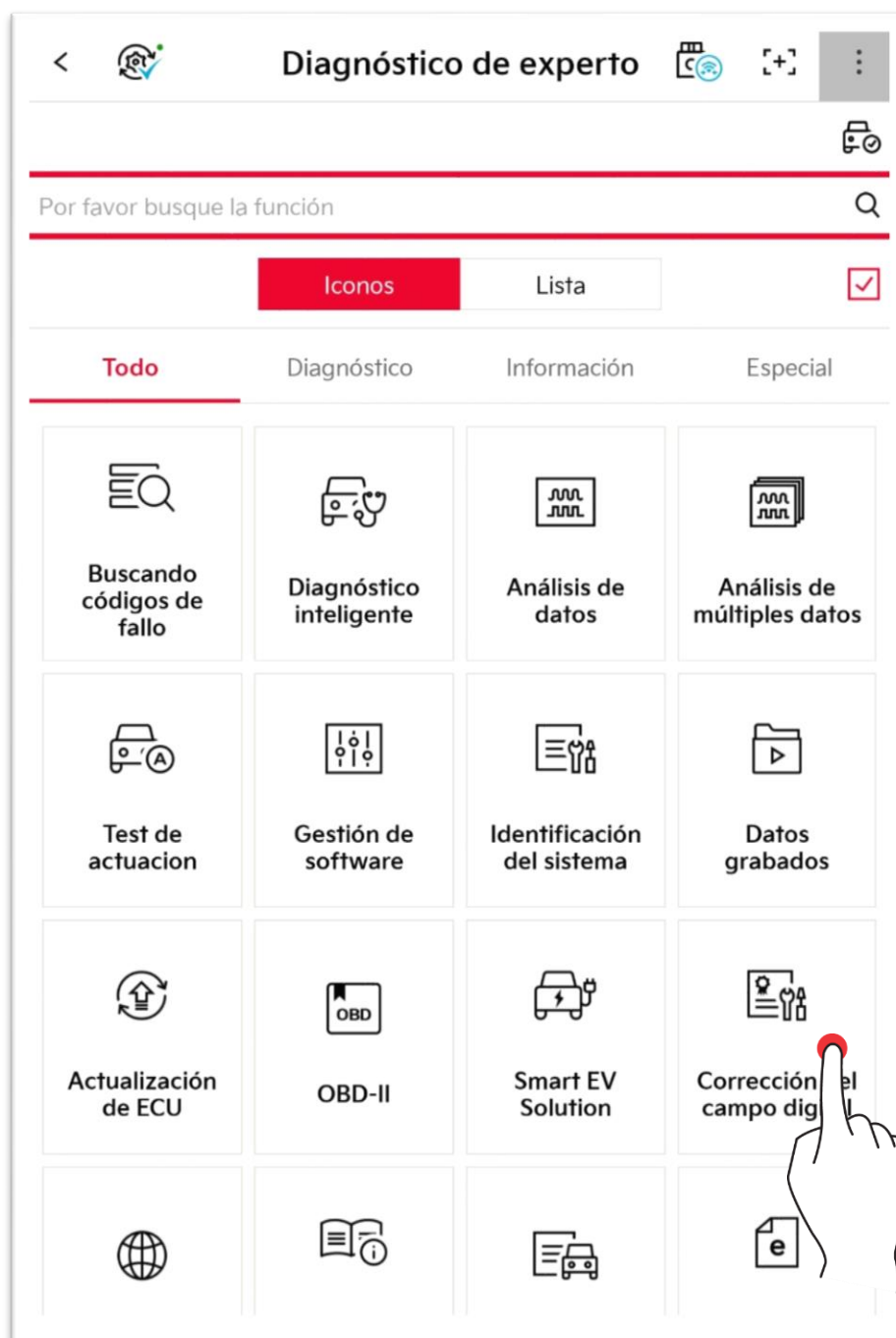


Diagnosis de experto: corrección de campo digital

Esto proporciona la función de comprobar el controlador antes de reparar el vehículo o el estado de funcionamiento de las partes del vehículo.

Siga la guía proporcionada.

Los elementos compatibles varían dependiendo del vehículo seleccionado y se debe prestar atención a las condiciones del vehículo.



Operación básica

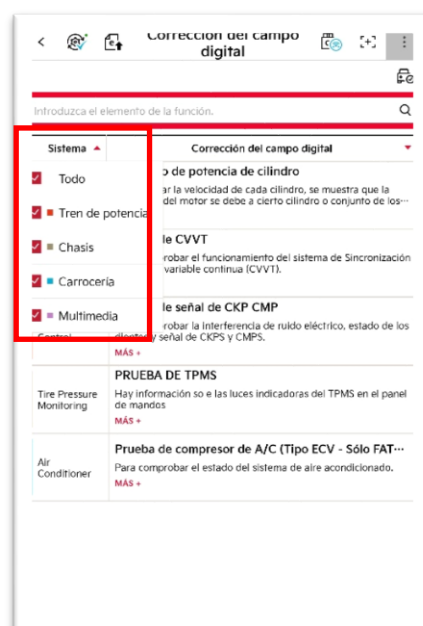
Buscar

Puede buscar una función deseada introduciendo una palabra de búsqueda.



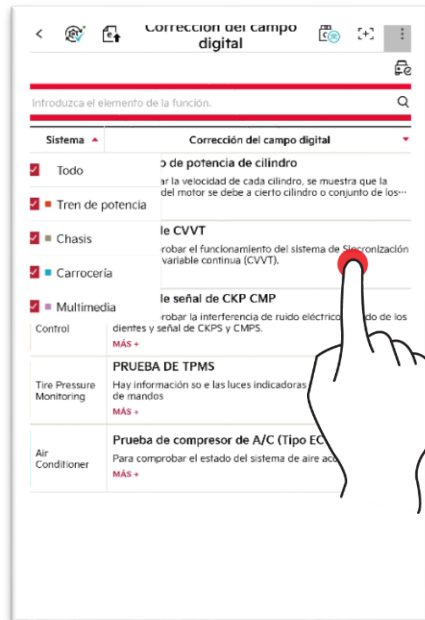
Organizar

Puede filtrar los resultados por sistema o artículo.

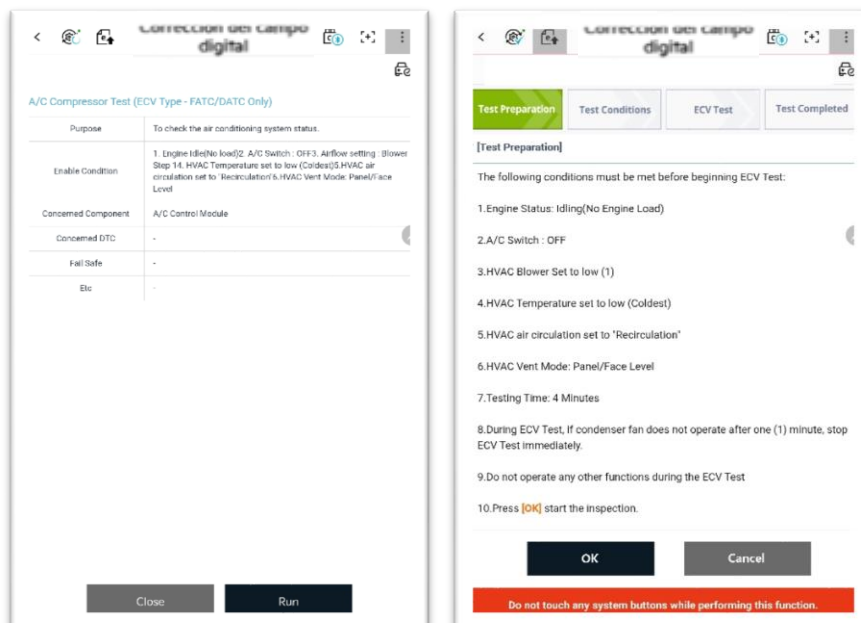


Funcionamiento de las funciones

1. Seleccione una función para probar.



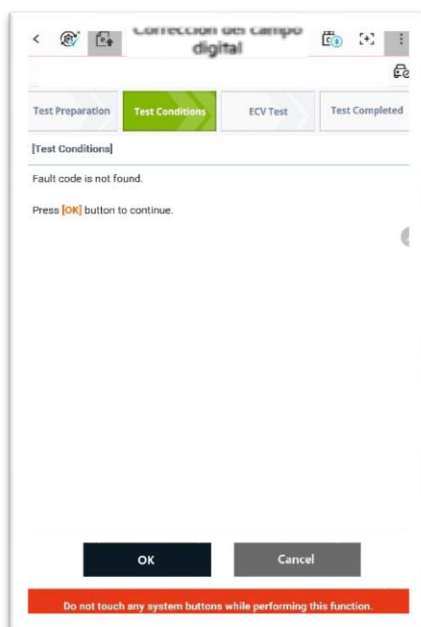
2. Compruebe la descripción básica y la condición de prueba para la prueba y pulse el botón "Aceptar".



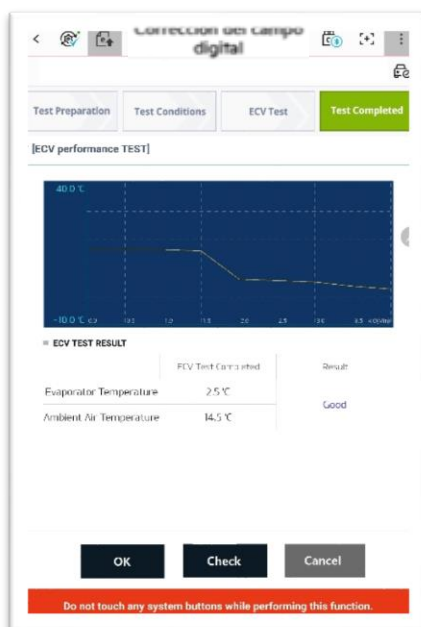
3. Compruebe si se encuentra el código de error o no.

Si no se encuentran códigos de error, puede continuar con el siguiente proceso.

*En el caso de un código de error, compruebe el código de error del sistema.



4. La prueba está en curso.



6. Muestra los resultados de la prueba.

Puede guardar el resultado en el botón "Informe".

- Los datos se guardan en la ruta de "KDS2_UserData/Record"

Model	Year	Vin No	Dealer name	Test date	PWA No
SORDITO HEV3000	2021	H42526373737363		21.06.01	
Engine Type	1.5L 16V GEMMA 1.5L IECV	ECU ROM ID	97255-P4-001		

Information of Test Status

Proposed Temperature	Ambient Air Temperature	Result
2.5 °C	14.5 °C	Good

DTC found before Test: DTC found after Test:

Report Exit

Do not touch any system buttons while performing this function.

! Precaución



- Existen riesgos de daños al vehículo o a las partes relevantes si las funciones adicionales se utilizaran de una manera inapropiada.
- Tenga cuidado de que otras funciones de los botones del sistema, etc. (Atrás/Inicio/Menú) no estén operativas mientras se realiza la función.
- La función adicional relevante puede dejar de funcionar si el estado o la condición del vehículo no es el apropiado.